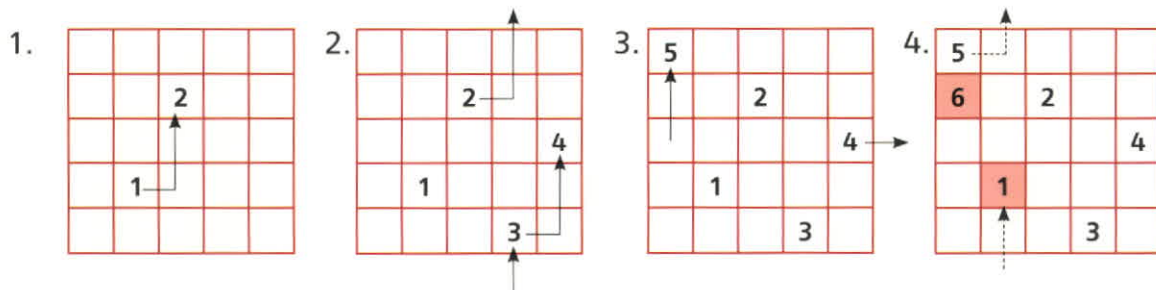


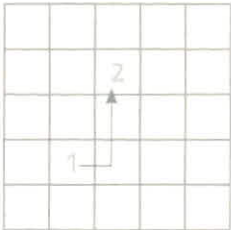


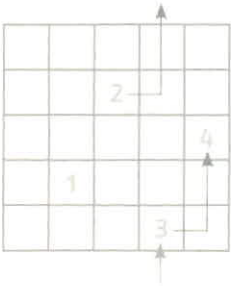
1. Setze die 1 in ein beliebiges Feld des „5 mal 5“- Quadrates. Dann springst du wie das Pferd beim Schachspiel, also ein Feld nach rechts und zwei nach oben. Und dann immer so weiter.
2. Wenn du an den oberen Rand kommst, dann geht es einfach unten weiter.
3. Wenn du an den rechten Rand kommst, dann geht es links weiter.
4. Wenn du auf ein Feld kommst, das schon belegt ist, dann gehe zum letzten Feld zurück und schreibe die nächste Zahl direkt in das Feld darunter.

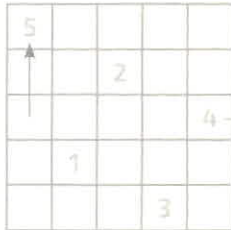





1. Setze die 1 in ein beliebiges Feld des „5 mal 5“- Quadrates. Dann springst du wie das Pferd beim Schachspiel, also ein Feld nach rechts und zwei nach oben. Und dann immer so weiter.
2. Wenn du an den oberen Rand kommst, dann geht es einfach unten weiter.
3. Wenn du an den rechten Rand kommst, dann geht es links weiter.
4. Wenn du auf ein Feld kommst, das schon belegt ist, dann gehe zum letzten Feld zurück und schreibe die nächste Zahl direkt in das Feld darunter.

1. 

2. 

3. 

4.  65

|    |    |    |    |    |
|----|----|----|----|----|
| 5  | 13 | 21 | 9  | 17 |
| 6  | 19 | 2  | 15 | 23 |
| 12 | 25 | 8  | 16 | 4  |
| 18 | 1  | 14 | 22 | 10 |
| 24 | 7  | 20 | 3  | 11 |