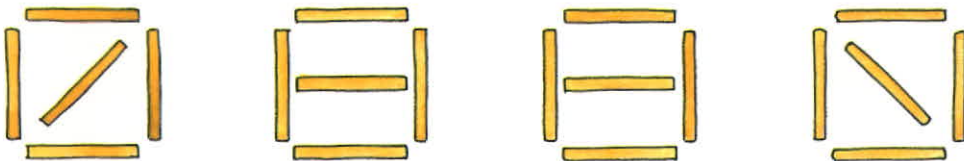






- Nimm sieben Stäbchen weg, so dass zehn übrig bleibt.

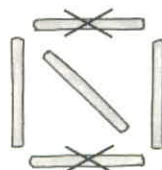
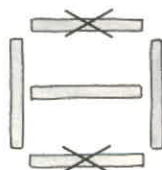
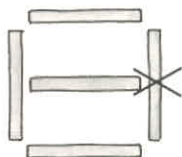
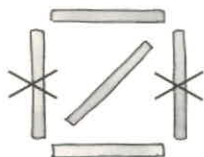


- Lege 4 Stäbchen um, so dass 2 Quadrate entstehen.
- Lege 4 Stäbchen um, so dass 3 Quadrate entstehen.
- Nimm 1 Stäbchen weg, so dass 3 Quadrate übrig bleiben.
- Nimm 4 Stäbchen weg, so dass 1 Quadrat übrig bleibt.
- Nimm 4 Stäbchen weg, so dass 2 Quadrate übrig bleiben.
- Nimm 2 Stäbchen weg, so dass 2 Quadrate übrig bleiben.
- Nimm 2 Stäbchen weg, so dass 3 Quadrate übrig bleiben.





- Nimm sieben Stäbchen weg, so dass zehn übrig bleibt.



1. Lege 4 Stäbchen um, so dass 2 Quadrate entstehen.
2. Lege 4 Stäbchen um, so dass 3 Quadrate entstehen.
3. Nimm 1 Stäbchen weg, so dass 3 Quadrate übrig bleiben.
4. Nimm 4 Stäbchen weg, so dass 1 Quadrat übrig bleibt.
5. Nimm 4 Stäbchen weg, so dass 2 Quadrate übrig bleiben.
6. Nimm 2 Stäbchen weg, so dass 2 Quadrate übrig bleiben.
7. Nimm 2 Stäbchen weg, so dass 3 Quadrate übrig bleiben.

