











































































 <p><b>Start</b> </p> <p><b>Ziel</b></p>	1 · 5	6 · 5	10 · 5	8 · 5	5 · 5	2 · 5	4 · 5	
8 · 5	<div style="text-align: right; margin-bottom: 10px;">5er Reihe</div> <h2 style="text-align: center;">Würfelspiel mit Einmaleinsaufgaben</h2> <div style="display: flex; justify-content: space-around;"> <div style="text-align: center;">  <p>Bilde die Tauschaufgabe! Rechne aus!</p> </div> <div style="text-align: center;">  </div> <div style="text-align: center;">  <p>Finde eine Nachbaraufgabe! Rechne aus!</p> </div> </div> <div style="display: flex; justify-content: space-around; margin-top: 20px;"> <div style="text-align: center;">  <p>Bilde die Umkehraufgabe! Rechne aus!</p> </div> <div style="text-align: center;">  <p>Bilde eine Gleichung! (Beispiel: <math>2 \cdot 5 = 8 + 2</math>)</p> </div> </div> <div style="display: flex; justify-content: space-around; margin-top: 20px;"> <div style="text-align: center;">  <p>Bilde die passende Additions- aufgabe! Rechne aus! (Beispiel: <math>3 \cdot 5 = 5 + 5 + 5 = \dots</math>)</p> </div> <div style="text-align: center;">  </div> <div style="text-align: center;">  <p>Bilde eine Ungleichung! (Beispiel: <math>2 \cdot 5 &gt; 5 + 1</math>)</p> </div> </div>							9 · 5
5 · 5								7 · 5
								3 · 5
1 · 5								
3 · 5								7 · 5
















 <p><b>Start</b>    <b>Ziel</b></p>	1 · 2	6 · 2	10 · 2	8 · 2	5 · 2	2 · 2	4 · 2	
8 · 2	<h2 style="text-align: center;">Würfelspiel mit Einmaleinsaufgaben</h2> <div style="display: flex; justify-content: space-around;"> <div style="text-align: center;">  <p>Bilde die Tauschaufgabe! Rechne aus!</p> </div> <div style="text-align: center;">  <p>Finde eine Nachbaraufgabe! Rechne aus!</p> </div> </div> <div style="display: flex; justify-content: space-around; margin-top: 20px;"> <div style="text-align: center;">  <p>Bilde die Umkehraufgabe! Rechne aus!</p> </div> <div style="text-align: center;">  <p>Bilde eine Gleichung! (Beispiel: <math>2 \cdot 2 = 1 + 3</math>)</p> </div> </div> <div style="display: flex; justify-content: space-around; margin-top: 20px;"> <div style="text-align: center;">  <p>Bilde die passende Additionsaufgabe! Rechne aus! (Beispiel: <math>3 \cdot 2 = 2 + 2 + 2 = \dots</math>)</p> </div> <div style="text-align: center;">  <p>Bilde eine Ungleichung! (Beispiel: <math>6 \cdot 2 &gt; 1 + 1</math>)</p> </div> </div> <div style="text-align: center; margin-top: 20px;">   </div>							9 · 2
5 · 2								7 · 2
								3 · 2
1 · 2								
3 · 2								7 · 2














 <p><b>Start</b>    <b>Ziel</b></p>	1 · 4	6 · 4	10 · 4	8 · 4	5 · 4	2 · 4	4 · 4	
8 · 4	<p style="text-align: right;">4er Reihe</p> <h2 style="text-align: center;">Würfelspiel mit Einmaleinsaufgaben</h2> <div style="display: flex; justify-content: space-around;"> <div style="text-align: center;">  <p>Bilde die Tauschaufgabe! Rechne aus!</p> </div> <div style="text-align: center;">  </div> <div style="text-align: center;">  <p>Finde eine Nachbaraufgabe! Rechne aus!</p> </div> </div> <div style="display: flex; justify-content: space-around; margin-top: 20px;"> <div style="text-align: center;">  <p>Bilde die Umkehraufgabe! Rechne aus!</p> </div> <div style="text-align: center;">  <p>Bilde eine Gleichung! (Beispiel: <math>2 \cdot 4 = 9 - 1</math>)</p> </div> </div> <div style="display: flex; justify-content: space-around; margin-top: 20px;"> <div style="text-align: center;">  <p>Bilde die passende Additionsaufgabe! Rechne aus! (Beispiel: <math>3 \cdot 4 = 4 + 4 + 4 = \dots</math>)</p> </div> <div style="text-align: center;">  </div> <div style="text-align: center;">  <p>Bilde eine Ungleichung! (Beispiel: <math>6 \cdot 4 &gt; 20 - 2</math>)</p> </div> </div>							9 · 4
5 · 4								7 · 4
								3 · 4
1 · 4								
3 · 4								7 · 4

 <p><b>Start</b>  <b>Ziel</b></p>	1 · 10	6 · 10	10 · 10	8 · 10	5 · 10	2 · 10	4 · 10	
8 · 10	<div style="text-align: right; margin-bottom: 10px;">10er Reihe</div> <h2 style="text-align: center;">Würfelspiel mit Einmaleinsaufgaben</h2> <div style="display: flex; justify-content: space-around;"> <div style="text-align: center;">  <p>Bilde die Tauschaufgabe! Rechne aus!</p> </div> <div style="text-align: center;">  <p>Finde eine Nachbaraufgabe! Rechne aus!</p> </div> </div> <div style="text-align: center; margin: 10px 0;">  </div> <div style="display: flex; justify-content: space-around;"> <div style="text-align: center;">  <p>Bilde die Umkehraufgabe! Rechne aus!</p> </div> <div style="text-align: center;">  <p>Bilde eine Gleichung! (Beispiel: <math>2 \cdot 10 = 11 + 9</math>)</p> </div> </div> <div style="display: flex; justify-content: space-around;"> <div style="text-align: center;">  <p>Bilde die passende Additionsaufgabe! Rechne aus! (Beispiel: <math>3 \cdot 10 = 10 + 10 + 10 = \dots</math>)</p> </div> <div style="text-align: center;">  <p>Bilde eine Ungleichung! (Beispiel: <math>3 \cdot 10 &gt; 30 - 7</math>)</p> </div> </div> <div style="text-align: center; margin-top: 10px;">  </div>							9 · 10
5 · 10								7 · 10
								3 · 10
1 · 10								
3 · 10								7 · 10











 <p><b>Start</b> </p> <p><b>Ziel</b></p>	1 · 8	6 · 8	10 · 8	8 · 8	5 · 8	2 · 8	4 · 8	
8 · 8	<h2 style="text-align: center;">Würfelspiel mit Einmaleinsaufgaben</h2> <div style="text-align: right; border: 1px solid black; padding: 2px; display: inline-block;">8er Reihe</div> <div style="display: flex; justify-content: space-around; margin-top: 20px;"> <div style="text-align: center;">  <p>Bilde die Tauschaufgabe! Rechne aus!</p> </div> <div style="text-align: center;">  <p>Finde eine Nachbaraufgabe! Rechne aus!</p> </div> </div> <div style="display: flex; justify-content: space-around; margin-top: 20px;"> <div style="text-align: center;">  <p>Bilde die Umkehraufgabe! Rechne aus!</p> </div> <div style="text-align: center;">  <p>Bilde eine Gleichung! (Beispiel: <math>2 \cdot 8 = 20 - 4</math>)</p> </div> </div> <div style="display: flex; justify-content: space-around; margin-top: 20px;"> <div style="text-align: center;">  <p>Bilde die passende Additionsaufgabe! Rechne aus! (Beispiel: <math>3 \cdot 8 = 8 + 8 + 8 = \dots</math>)</p> </div> <div style="text-align: center;">  <p>Bilde eine Ungleichung! (Beispiel: <math>2 \cdot 8 &gt; 5 + 5</math>)</p> </div> </div> <div style="text-align: center; margin-top: 20px;">  </div>							9 · 8
5 · 8								7 · 8
								3 · 8
1 · 8								
3 · 8								7 · 8

 <p><b>Start</b> </p> <p><b>Ziel</b></p>	1 · 3	6 · 3	10 · 3	8 · 3	5 · 3	2 · 3	4 · 3	
8 · 3	<div style="text-align: center;"> <h2>Würfelspiel mit Einmaleinsaufgaben</h2>  </div> <div style="display: flex; justify-content: space-between;"> <div style="width: 45%;"> <p> Bilde die Tauschaufgabe! Rechne aus!</p> <p> Bilde die Umkehraufgabe! Rechne aus!</p> <p> Bilde die passende Additions- aufgabe! Rechne aus! (Beispiel: <math>3 \cdot 3 = 3 + 3 + 3 = \dots</math>)</p> </div> <div style="width: 45%;"> <p> Finde eine Nachbaraufgabe! Rechne aus!</p> <p> Bilde eine Gleichung! (Beispiel: <math>2 \cdot 3 = 2 + 4</math>)</p> <p> Bilde eine Ungleichung! (Beispiel: <math>2 \cdot 3 &lt; 10 + 5</math>)</p> </div> </div> <div style="text-align: center;">  </div>							9 · 3
5 · 3								7 · 3
								3 · 3
1 · 3								
3 · 3								7 · 3

 <p><b>Start</b>    <b>Ziel</b></p>	1 · 6	6 · 6	10 · 6	8 · 6	5 · 6	2 · 6	4 · 6	
8 · 6	<h2>Würfelspiel mit Einmaleinsaufgaben</h2> <div style="text-align: right; border: 1px solid black; padding: 2px; display: inline-block;">6er Reihe</div> <div style="display: flex; justify-content: space-around; margin-top: 20px;"> <div style="text-align: center;">  <p>Bilde die Tauschaufgabe! Rechne aus!</p> </div> <div style="text-align: center;">  <p>Finde eine Nachbaraufgabe! Rechne aus!</p> </div> </div> <div style="display: flex; justify-content: space-around; margin-top: 20px;"> <div style="text-align: center;">  <p>Bilde die Umkehraufgabe! Rechne aus!</p> </div> <div style="text-align: center;">  <p>Bilde eine Gleichung! (Beispiel: <math>2 \cdot 6 = 13 - 1</math>)</p> </div> </div> <div style="display: flex; justify-content: space-around; margin-top: 20px;"> <div style="text-align: center;">  <p>Bilde die passende Additionsaufgabe! Rechne aus! (Beispiel: <math>3 \cdot 6 = 6 + 6 + 6 = \dots</math>)</p> </div> <div style="text-align: center;">  <p>Bilde eine Ungleichung! (Beispiel: <math>2 \cdot 6 &lt; 10 + 10</math>)</p> </div> </div> <div style="display: flex; justify-content: space-around; margin-top: 20px;">    </div>							9 · 6
5 · 6								7 · 6
								3 · 6
1 · 6								
3 · 6	7 · 6	4 · 6	9 · 6		2 · 6	6 · 6	10 · 6	5 · 6

 <p><b>Start</b> </p> <p><b>Ziel</b></p>	1 · 7	6 · 7	10 · 7	8 · 7	5 · 7	2 · 7	4 · 7	
8 · 7	<div style="text-align: right; margin-bottom: 10px;">7er Reihe</div> <h2 style="text-align: center;">Würfelspiel mit Einmaleinsaufgaben</h2> <div style="display: flex; justify-content: space-around;"> <div style="text-align: center;">  <p>Bilde die Tauschaufgabe! Rechne aus!</p> </div> <div style="text-align: center;">  <p>Finde eine Nachbaraufgabe! Rechne aus!</p> </div> </div> <div style="text-align: center; margin: 10px 0;">  </div> <div style="display: flex; justify-content: space-around;"> <div style="text-align: center;">  <p>Bilde die Umkehraufgabe! Rechne aus!</p> </div> <div style="text-align: center;">  <p>Bilde eine Gleichung! (Beispiel: <math>2 \cdot 7 = 5 + 9</math>)</p> </div> </div> <div style="display: flex; justify-content: space-around;"> <div style="text-align: center;">  <p>Bilde die passende Additionsaufgabe! Rechne aus! (Beispiel: <math>3 \cdot 7 = 7 + 7 + 7 = \dots</math>)</p> </div> <div style="text-align: center;">  <p>Bilde eine Ungleichung! (Beispiel: <math>2 \cdot 7 &lt; 9 + 6</math>)</p> </div> </div> <div style="text-align: center; margin-top: 10px;">  </div>							9 · 7
5 · 7								7 · 7
								3 · 7
1 · 7								
3 · 7								7 · 7



 <p><b>Start</b> </p> <p><b>Ziel</b></p>	1 · 9	6 · 9	10 · 9	8 · 9	5 · 9	2 · 9	4 · 9	
8 · 9	<h2>Würfelspiel mit Einmaleinsaufgaben</h2> <p>ger Reihe</p> <div style="display: flex; justify-content: space-around;"> <div data-bbox="421 504 1003 616">  <p>Bilde die Tauschaufgabe! Rechne aus!</p> </div> <div data-bbox="1182 504 1823 616">  <p>Finde eine Nachbaraufgabe! Rechne aus!</p> </div> </div> <div style="display: flex; justify-content: space-around;"> <div data-bbox="421 727 1021 839">  <p>Bilde die Umkehraufgabe! Rechne aus!</p> </div> <div data-bbox="1196 727 1749 839">  <p>Bilde eine Gleichung! (Beispiel: <math>2 \cdot 9 = 20 - 2</math>)</p> </div> </div> <div style="display: flex; justify-content: space-around;"> <div data-bbox="421 951 1106 1102">  <p>Bilde die passende Additions- aufgabe! Rechne aus! (Beispiel: <math>3 \cdot 9 = 9 + 9 + 9 = \dots</math>)</p> </div> <div data-bbox="1196 959 1756 1070">  <p>Bilde eine Ungleichung! (Beispiel: <math>2 \cdot 9 &gt; 2 + 5</math>)</p> </div> </div>							9 · 9
5 · 9								7 · 9
								3 · 9
1 · 9	  							
3 · 9	7 · 9	4 · 9	9 · 9		2 · 9	6 · 9	10 · 9	5 · 9

 <p><b>Start</b>    <b>Ziel</b></p>	1 · 1	6 · 1	10 · 1	8 · 1	5 · 1	2 · 1	4 · 1	
8 · 1	<h2>Würfelspiel mit Einmaleinsaufgaben</h2> <p>1er Reihe</p> <div style="display: flex; justify-content: space-around;"> <div data-bbox="421 504 1003 616">  <p>Bilde die Tauschaufgabe! Rechne aus!</p> </div> <div data-bbox="1182 504 1823 616">  <p>Finde eine Nachbaraufgabe! Rechne aus!</p> </div> </div> <div style="display: flex; justify-content: space-around;"> <div data-bbox="421 727 1021 839">  <p>Bilde die Umkehraufgabe! Rechne aus!</p> </div> <div data-bbox="1196 727 1729 839">  <p>Bilde eine Gleichung! (Beispiel: <math>2 \cdot 1 = 4 - 2</math>)</p> </div> </div> <div style="display: flex; justify-content: space-around;"> <div data-bbox="421 951 1106 1104">  <p>Bilde die passende Additions- aufgabe! Rechne aus! (Beispiel: <math>3 \cdot 1 = 1 + 1 + 1 = \dots</math>)</p> </div> <div data-bbox="1196 960 1756 1072">  <p>Bilde eine Ungleichung! (Beispiel: <math>6 \cdot 1 &gt; 6 - 4</math>)</p> </div> </div>							9 · 1
5 · 1								7 · 1
								3 · 1
1 · 1								
3 · 1	7 · 1	4 · 1	9 · 1		2 · 1	6 · 1	10 · 1	5 · 1

[www.ideenreise-blog.de](http://www.ideenreise-blog.de)

Schriften: Andika Leseschrift, KG Second Chances Solid ([www.teacherspayteachers.com/Store/Kimberly-Geswein-Fonts](http://www.teacherspayteachers.com/Store/Kimberly-Geswein-Fonts))

<http://www.lernsoftware-mathematik.de/?p=1167>

Schulschrift by Julie Mania ([www.amoedo.de](http://www.amoedo.de))

Illustrationen:

[www.katehadfielddesigns.com/shop/](http://www.katehadfielddesigns.com/shop/)

[www.teacherspayteachers.com/Store/Educlips](http://www.teacherspayteachers.com/Store/Educlips)

[www.teacherspayteachers.com/Store/Sarah-Pecorino-Illustration](http://www.teacherspayteachers.com/Store/Sarah-Pecorino-Illustration)

[www.pixabay.com](http://www.pixabay.com) (gemeinfreie Grafiken)

[www.teacherspayteachers.com/Store/Digital-Mojo](http://www.teacherspayteachers.com/Store/Digital-Mojo)

### **Anleitung:**

Der jüngste Spieler beginnt.

Es wird mit zwei Würfeln (Zahl- und Farbwürfel) gewürfelt und vorgerückt.

Die „erwürfelte“ Aufgabe wird gelöst.

Kommt man auf einem Feld mit dem Würfelbild zum Stehen, darf nochmals gewürfelt werden.

Kommt man auf einem Feld mit einer durchgestrichenen Spielfigur zum Stehen, muss der Spieler zurück zum Start.

Gewonnen hat, wer als erster Spieler das Ziel erreicht.

### **Bitte beachte:**

Du darfst das Material für deinen Unterricht verwenden und anfertigen.

Eine gewerbliche Nutzung ist nicht erlaubt.

Die Weitergabe und Verbreitung dieses Materials ist urheberrechtlich untersagt.

Die Grafiken müssen im Material verbleiben.

Dies gilt insbesondere für soziale Netzwerke, Dropbox sowie alle anderen Plattformen und Internetseiten.

Solltest du auf Urheberrechtsverletzungen aufmerksam werden, melde dies bitte an

[ideenreise@web.de](mailto:ideenreise@web.de)